

EINSCHULUNG 2023

stressfrei planen

- von 1 Jahr vor der Einschulung
- bis zum Einschulungstag selbst
- mit vielen Checklisten zum Abhaken
- incl. ausführlichem Ranzen-Check
- mit vielen To Do-Listen für jedes Thema
- viele Seiten für Fotos und Bilder



Die Idee

Sobald das letzte Kita-Jahr beginnt, wird das Thema Einschulung immer präsenter. Im Kindergarten beginnt das Vorschulprogramm, die Schuluntersuchung steht an die Aufregung steigt, nicht nur bei den Kindern;-)

Vor unserer letzten Einschulung habe ich mich etwas von der Panik der anderen Mütter anstecken lassen. Seit der Einschulung unseres Großen, 8 Jahre vorher, musste sich viel geändert haben. Damals hatten wir den Schulranzen zu Beginn der Sommerferien gekauft, jetzt schoben hier schon alle im November Panik. Mir kam es ein wenig vor, wie ein Wettstreit, ständig wurde gefragt, ob man denn schon dies oder jenes besorgt hätte. Selbst das Outfit wurde schon im Februar gekauft, angeblich bekommt man ja im Sommer nix mehr....

Um nicht auch noch durchzudrehen, machte ich das, was ich in solchen Situationen immer mache: einen Plan!

Ich kam mir zwar vor wie bei der Planung einer Hochzeit, aber in der Tat ist die Einschulungsfeier heute inzwischen in der gesamten Republik ein große Familienfeier und das ist ja eigentlich auch was Schönes, schließlich ist es DIE erste große Feier für dein Kind und ein riesiger Schritt in seinem Leben.

Ich schrieb mir also alles nach Zeitfenstern auf, das beruhigte ungemein. Mit einem Mal war die Panik verfliegen und die Vorfreude kam auf!

Und das ist doch das Schönste, wenn man diesen Tag zusammen mit seinem Schulkind entgegenfiebert und sich richtig drauf freut!

Nach unserer Einschulung habe ich die Liste noch um ein paar Punkte ergänzt, damit sie möglichst für JEDEN von euch passt, egal ob nun Zuhause oder im Restaurant gefeiert wird. Denn eine Liste beruhigt nur, wenn man weiß, dass sie vollständig ist und man nichts vergisst. Wenn also Punkte für dich nicht zutreffen, einfach streichen;-)

In den Checklisten sind viele Punkte mit QR Codes versehen, die dich, in der Regel, auf meine Webseite verlinken; für weitergehende Infos, Rezepte, Bastel- und Geschenkideen.

So kannst du einige To Do's schon sofort erledigen und abhaken, ein gutes Gefühl :-)

1 Jahr vorher

Jetzt wird es langsam Zeit sich über die Grundschule zu informieren, auf die dein Kind gehen soll. In der Regel wird man der Grundschule zugewiesen, in deren Einzugsgebiet man wohnt. Kennst du die Schule schon? Hier sind ein paar Tipps und Gedanken zum Thema:

Wahl der Grundschule

Muss mein Kind in die zugewiesene Grundschule gehen?

Kann ich auch einen Antrag auf Einschulung in einer anderen Grundschule stellen?

- Erkundige dich nach den (Schul-) **Anmeldeformalitäten**
- Grundsätzlich wird jedes Kind automatisch der Grundschule zugewiesen, in dessen **Einzugsgebiet** man wohnt. Einzugsgebiete können beim jeweiligen Schulamt erfragt werden.
- Bei Interesse an privaten Schulen bzw. Grundschulen außerhalb des Einzugsgebietes, kontaktiere die Schule direkt und erkundige dich, wie du vorgehen sollst.
- Lerne die Grundschule möglichst schon vorher kennen. Nutze z.B. Besuche zum Tag der offenen Tür oder Schulfest.
- Hat die Grundschule spezielle (Lern-)Konzepte? Passen diese zu meinem Kind?
- Möchtet ihr an eine andere als die euch zugewiesene Grundschule, spricht man von "**Umschulung**". Erkundige dich, wo du dafür einen Antrag stellen musst.
- Erkundige dich nach triftigen Gründen, die für eine Genehmigung der Umschulung notwendig sind. Z.B. Schule hat sichereren Schulweg, liegt auf dem Weg zur Arbeit der Eltern etc

1 Jahr vorher

- Lies auch meinen Blogbeitrag zum Thema "**Wie finde ich die richtige Grundschule für mein Kind?**" Ich berichte darin auch von unseren persönlichen Erfahrungen. Z.B. haben wir, trotz ausführlicher Recherche vorab, die Grundschule doch nochmal gewechselt...



Urlaubsplanung

- Urlaubsplanung! Ist das eure erste Einschulung? Dann denkt daran, dass das vorerst die letzte Möglichkeit ist außerhalb der Ferien zu verreisen! Vielleicht nutzt ihr nochmal die günstigere Nebensaison?

Schuluntersuchung

- Schuluntersuchung - die Handhabung ist je nach Bundesland unterschiedlich, in der Regel erfolgt die Einladung durch das örtliche Gesundheitsamt.
- Erkundigt euch doch schon mal bei anderen Eltern, was bei eurem Gesundheitsamt von den Kindern erwartet wird.



Übertrage alle für dich relevanten To Do's in die entsprechenden Listen

1 - 1/2 Jahr vorher

Spätestens ab 1/2 Jahr vor der Einschulung wirst du merken, wie hilfreich diese Listen sind! Denn jetzt steigt allgemein die Aufregung und bei dem ein oder anderen macht sich Panik breit - wann und vor allem was muss ich organisieren/ besorgen??

Planung des Abschiedsfestes im Kindergarten

- Termin und Ort der Abschiedsfeier festlegen
- Programm der Abschiedsfeier grob planen
- Ideen für Abschiedsgeschenke für die ErzieherInnen sammeln

Auf meinem Blog findest du ganz viele Ideen für Abschiedsgeschenke für Kita und Erzieher:



Grobe Planung der Einschulungsfeier

- Wen möchtet ihr zur Einschulung einladen? (Patentanten/-onkel nicht vergessen) Beginnt schon mal mit der "**Gästeliste**"
- Wieviele Personen werden es ungefähr? (wieviele Kinder, wieviele Erwachsene?)
- Wo wollt ihr feiern? Zu Hause oder in einem Restaurant?

S.9



Übertrage alle für dich relevanten To Do's in die entsprechenden Listen

1 - 1/2 Jahr vorher

- Hast du eine Schlechtwettervariante?
- Gibt es für Kinder eine Möglichkeit zu spielen? Gibt es z.B. eine Wiese, einen Park oder sogar einen Spielplatz in der Nähe?
- Muss die Location für deine Gäste rollstuhlgerecht sein?
- Gibt es Vegetarier/ Veganer / Allergiker, auf die du Rücksicht nehmen musst?
- Ist eine Zimmerreservierung für eure Gäste nötig?
- Falls ihr zu Hause feiert, benötigt ihr einen Caterer? Ggfls. Caterer auswählen und Termin reservieren!
- Wenn ihr nicht zu Hause feiert, denkt an eine **frühzeitige Reservierung!** (Denn anders als bei Kommunion, Konfirmation oder Jugendweihe, ist das Datum der Einschulung für das gesamte Bundesland an ein und dem selben Tag! (bei uns waren beliebte Restaurants bereits ein Jahr im Voraus ausgebucht)



Übertrage alle für dich relevanten
To Do's in die entsprechenden Listen

1 - 1/2 Jahr vorher

Emotionale Vorbereitung auf den neuen Lebensabschnitt

- Nutze Schulfeste, Konzerte, Weihnachtsbazare etc, um die zukünftige Schule kennzulernen. So sieht dein Kind, dass die Schule noch mehr als nur den Unterricht zu bieten hat.
- Übt gemeinsam den Schulweg, umso sicherer und vertrauter ist er zum Schulstart.
- Erkundige dich nach Kindern in der Nachbarschaft, zu zweit zu laufen ist immer sicherer als alleine.
- Dein Kind ist wahrscheinlich mit Schulbeginn zum 1. Mal auch ohne Begleitung unterwegs. Besprecht das Thema "sich nicht von Fremden ansprechen lassen".
- Schleife binden üben.
- Zahlen bis 10, Farben üben.
- Selbständiges An- und Ausziehen sollte kein Problem mehr sein.
- Dein Kind sollte eure Wohnanschrift auswendig wissen.
- Jedes Schulkind sollte seinen Namen schreiben können.



Übertrage alle für dich relevanten To Do's in die entsprechenden Listen

ein paar Monate vorher

Jetzt wird es ernst :-)) endlich dürft ihr euch mit den schönen Dingen beschäftigen: z.B. dem

Schulranzen-Kauf

Egal, ob ihr den Schulranzen in einem Fachgeschäft kauft oder online bestellt. Es gibt ein paar Dinge, auf die ihr achten solltet. Mithilfe des Ranzen-Checks, findet ihr sicher den richtigen Ranzen für euer Kind.

S.25

Schultüte kaufen bzw. das Basteln planen

- Schultüte basteln oder kaufen?
- erkundigt euch im Kindergarten, oft wird dort ein gemeinsames Basteln angeboten!
- Wenn ihr eine Schultüte nähen lassen möchtet, jetzt schon bei eurem Wunsch-Anbieter buchen!
- hier findest du Bastelanleitungen für zwei Schultüten:

Weltraum

Delfin



Übertrage alle für dich relevanten To Do's in die entsprechenden Listen

ein paar Monate vorher

Restaurant /Caterer /Essen

- mit Restaurant/Caterer das Essen festlegen
- ggfls Bierzeltgarnituren /Sonnenschirme /Gartenzelt organisieren
- Schlechtwettervariante einplanen

Geschenke und Deko

- kaufen

Am besten immer schon mal die Augen und Ohren aufhalten und Geschenkideen und -Wünsche entweder in der Geschenke-Liste notieren oder sofort kaufen und zur Seite legen.

Damit du im Sommer auch alles wiederfindest, empfehle ich dir dafür jeweils eine **Kiste** oder einen **Korb** beiseite zu stellen, in dem du alles sammelst.

- für die Schultüte



- evtl. **Geschenkideen** für Verwandte etc.
Ideen für Mädchen Ideen für Jungs



- DEKO & Backzubehör**



- basteln

Vielleicht bastelst du mit deinem Kind das ein oder andere gemeinsam für die Einschulung? Das kann Deko sein oder kleine Gastgeschenke. Auf meinen instagram und pinterest-Accounts @einschulungsideen findest du ganz viele Ideen!



ein paar Wochen vorher

Einkauf für den Schulanfang und für die Feier

- Materialliste der Schule checken
- Brotdose und Trinkflasche kaufen bzw als Geschenk zurücklegen und beschriften
- Namensetiketten bestellen, z.B. hier:
- Outfit für die Einschulungsfeier kaufen
- Sportzeug für den Schulsport kaufen
- Schulbücher bestellen, einschlagen und beschriften
- Inhalt für die Schultüte besorgen
ganz viele Geschenkideen für die Schultüte findest du auf meinem Blog:
- Geschenke zum Schulanfang
- Gastgeschenke vorbereiten
- Deko für die Einschulungsfeier



Übertrage alle für dich relevanten
To Do's in die entsprechenden Listen

ein paar Tage vorher

letzte Besorgungen

- Bücher und Materialliste checken!
- Einkaufsliste schreiben
- Blumen für die Feier
- Hast Du Material, Kleidung, Ranzen und Taschen mit Namen beschriftet?
- Lege kleine Spiele und Beschäftigungsmöglichkeiten für die Feier bereit
- ggfls Namensschilder für den Tisch vorbereiten
- Ist die Schultüte fertig? Vergiss nicht ein Namensschild anzuhängen
- Sollte Regen angesagt sein, halte Schirme bereit. Solltest du eine Schultüte mit Krepppapier haben, bedenke, dass es extrem färbt, halte eine Folie oder Tüte bereit
- Einkauf für die Einschulungsfeier (Getränke, Knabbersachen, Süßes, Eis, etc)
- Möchtet ihr zum Abschluss der Einschulungsfeier Stockbrot machen? Dann bereitet schon mal Stöcke vor ;-)



Übertrage alle für dich relevanten
To Do's in die entsprechenden Listen

einen Tag vorher

letzter Check

- Fotoapparate bereitlegen
- Ladekabel!
- Taschentücher einpacken
- Deko vorbereiten: Girlanden und Luftballons aufhängen
- ggf. Biergarnituren aufbauen, Tische und ausreichend Stühle bereitstellen
- Blumenvasen und Kerzengläser verteilen
- Getränke kalt stellen
- Spiele bereitlegen
- ggfls. Stockbrotteig vorbereiten

am Einschulungstag

FEIERN & GENIEßEN!

- bitte jemand anderen auch von dir selbst und dem Schulkind sowie der gesamten Familie Fotos zu machen!
- Lass dir ruhig unter die Arme greifen, auch du sollst den Tag genießen können!
- Denkt an Gruppenfotos! Schulkind (am besten mit Schultüte und Schulranzen) jeweils mit der Familie und den Verwandten. So hast du tolle Fotos, die du den Gästen anschließend zur Erinnerung schicken kannst. Außerdem eignen sich diese Fotos sehr gut für Dankeskarten

*Ich wünsche euch eine wunderbare
Einschulungsfeier und
einen guten Start in die 1. Klasse!*

GESCHENK-IDEEN



RANZEN-CHECK

1/2


Egal, ob ihr den Schulranzen für euer Schulkind im Fachgeschäft kauft, oder online bestellt, es gibt ein paar Punkte, die ihr unbedingt beachten solltet:

- legt bei der Anprobe ein Gewicht in den Ranzen, das den Schulranzen mit Inhalt simuliert
- der Schulranzen sollte mit Gewicht nicht über die Schulterhöhe des Kindes hinausragen
- die Rückenpartie sollte weich und ergonomisch gepolstert sein und durch Rillen belüftet sein
- zwischen Schulterblatt und Gesäß sollte der Ranzen gut anliegen, bestenfalls kann hier höchstens eine Hand zwischengeschoben werden
- der Ranzenrücken sollte rechts und links vom Rücken seitlich nicht hinausragen
- ein ggfls nachrüstbarer Brustgurt ist ratsam, v.a. bei Kindern mit längerem Schulweg
- vergleicht das Eigengewicht und das Volumen des Ranzens (ist in der Regel angegeben)
- schaut euch die Form der Schultergurte (ist euch schon mal aufgefallen wieviel unterschiedliche Formen an Gurten es gibt? Welcher ist der bequemste für dein Kind?)
- vergleicht die Fächeraufteilung im Innern des Ranzens

- Material sollte wasserabweisend sein
- es sollten rundherum ausreichend Reflektoren verarbeitet sein
- prüft die Siegel der Ranzen sollte die Anforderungen der DIN 58124* erfüllen
- überprüft beim Preisvergleich, was im Preis enthalten ist, es gibt günstige all-in-one-Angebote, d.h. Sportbeutel, Federmappe, Brotdose, Trinkflasche ist incl.
-
- entscheidet euch für das bequemste, also am besten sitzende Modell! Erst dann entscheidet euch für das Motiv eurer Wahl!
- kauft man den Ranzen gleich zu Jahresbeginn, gibt es oft noch günstigere Vorjahresmodelle
- immer mehr Fachgeschäft veranstalten eine sog. "Ranzen-Party" oder "Schul-Messe" zu der sich an einem oder mehreren Tagen im Geschäft alles um die künftigen Schulanfänger dreht. Es können alle Modelle anprobiert werden und es gibt meistens für diesen Tag noch ein kleines Extra oder einen Sonderrabatt.
- Viele Fachgeschäfte bieten inzwischen auch individuelle Beratungstermine an.

Schulranzen

kaufen




FEDERMAPPE

TO DO

<input type="checkbox"/>
<input type="checkbox"/>
<input type="checkbox"/>
<input type="checkbox"/>
<input type="checkbox"/>
<input type="checkbox"/>
<input type="checkbox"/>
<input type="checkbox"/>

BROTDOSE/TRINKFLASCHE

SPORTSACHEN / KUNSTZEUG




Mein Schulranzen



Lasst eurer Fantasie freien Lauf oder malt euren eigenen
Ranzen! Zeigt uns euer Kunstwerk auf
📷 @einschulungsideen! Wir freuen uns!

KITA-Abschied



planen


DATUM:

LOCATION/DEKO

TO DO
<input type="checkbox"/>
<input type="checkbox"/>
<input type="checkbox"/>
<input type="checkbox"/>
<input type="checkbox"/>
<input type="checkbox"/>
<input type="checkbox"/>
<input type="checkbox"/>

ESSEN/GETRÄNKE

ABSCHIEDSGESCHENKE



Schultüte

planen


BASTELN / KAUFEN

TO DO

<input type="checkbox"/>	
.....	
<input type="checkbox"/>	
.....	
<input type="checkbox"/>	
.....	
<input type="checkbox"/>	
.....	
<input type="checkbox"/>	
.....	
<input type="checkbox"/>	
.....	
<input type="checkbox"/>	
.....	


GESCHENKE ZUM FÜLLEN

WEITERE GESCHENKIDEEN





Meine Schultüte

Lasst eurer Fantasie freien Lauf oder malt euren eigene Schultüte! Zeigt uns euer Kunstwerk auf  @einschulungsideen! Wir freuen uns!



Meine Schule

Malt euer Schulgebäude! Zeigt uns euer Kunstwerk auf
📷 @einschulungsideen! Wir freuen uns!

Einschulungsfeier

planen

LOCATION/DEKO


TO DO

<input type="checkbox"/>
<input type="checkbox"/>
<input type="checkbox"/>
<input type="checkbox"/>
<input type="checkbox"/>
<input type="checkbox"/>
<input type="checkbox"/>
<input type="checkbox"/>

ESSEN/GETRÄNKE

SPIELE/GASTGESCHENKE

Mein Einschulungsfoto




Meine Gäste


A large, empty rectangular frame with a double border, intended for drawing or writing. The frame consists of two concentric rectangles with rounded corners, drawn in a light gray color. The interior of the frame is completely blank, providing a space for a drawing or text.

1. Klasse

Meine Lehrerin / Mein Lehrer:




Meine Klasse



STUNDENPLAN

Klasse: _____



ZEIT	MO	DI	MI	DO	FR	SA

Notes



MY NOTES